up!
(3-Türer, EcoFuel, ab 2013)

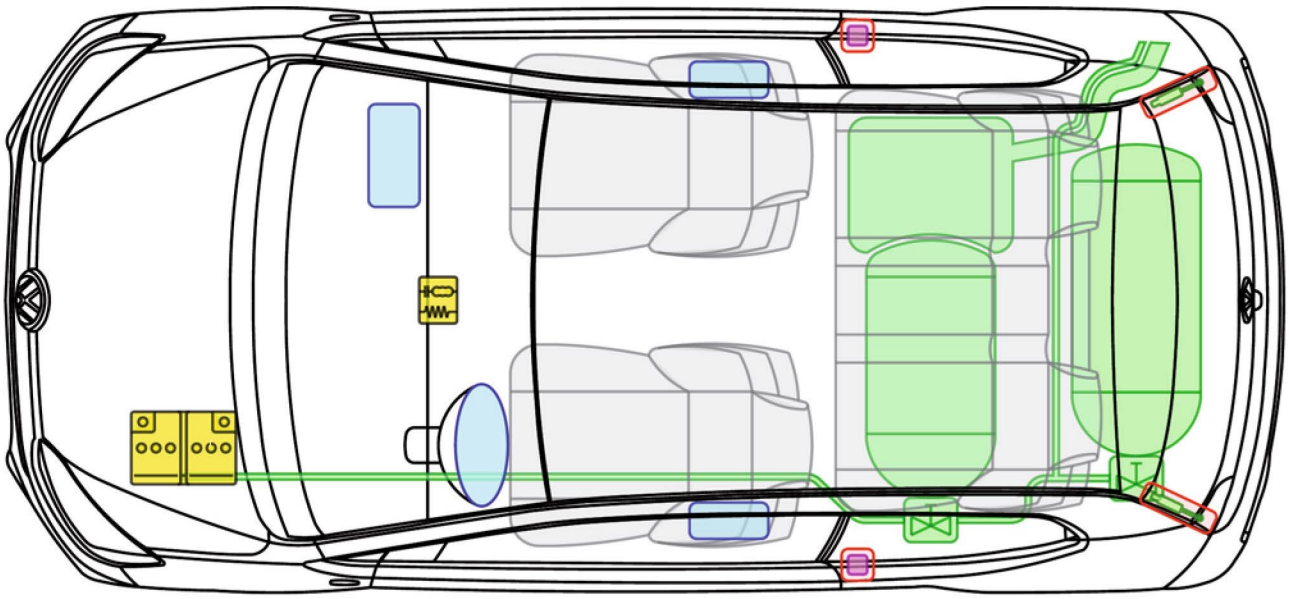

Erdgasantrieb

ECO FUEL

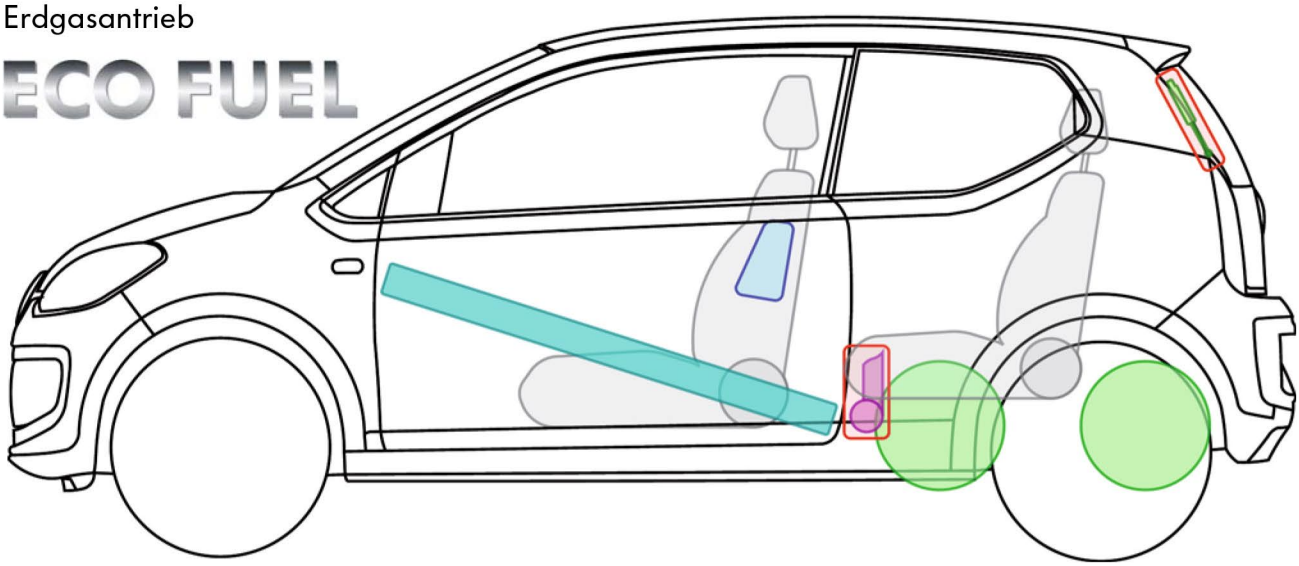

Legende

Airbag	Karosserie-Verstärkung	Steuergerät	Gastank
		12 V-Batterie	Sicherheits-ventil
Gurtstraffer	Gasdruck-dämpfer	Kraftstofftank	

Hinweise zur Erdgasanlage

Gastanks manuell absperren
(bei Gasgeruch bzw. Austritt von Erdgas)

1. Zugang zu den Erdgastanks

- Der Zugang zu den Tanks erfolgt vom Unterboden aus.
- Die Gastanks sind durch eine Kunststoffabdeckung verkleidet.
  Um an die Erdgastanks zu gelangen, muss diese Abdeckung mit geeigneten Mitteln entfernt werden, ohne die darunter liegenden Bauteile der Gasanlage zu beschädigen.

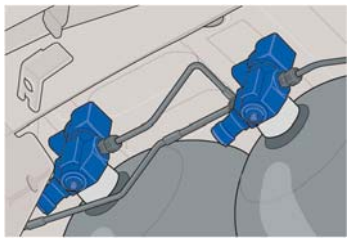

elektromagnetische Absperr-
ventile an den Gastanks

2. Absperrhähne lokalisieren

- Jeder Gastank besitzt ein eigenes Flaschenventil mit einem manuellen Absperrhahn.
- Falls einsatzbedingt erforderlich muss jeder Gastank separat abgesperrt werden.

manueller Absperrhahn am Fuß
des Flaschenventils.

3. Gastank von Hand schließen

- Falls einsatzbedingt erforderlich muss jeder Gastank separat abgesperrt werden.
- Mit einem 5er-Maul- bzw. Ringschlüssel lässt sich das manuelle Absperrventil am Vierkant durch Drehen im Uhrzeigersinn bis zum Anschlag des Ventils verschließen.

up!
(5-Türer, EcoFuel, ab 2013)

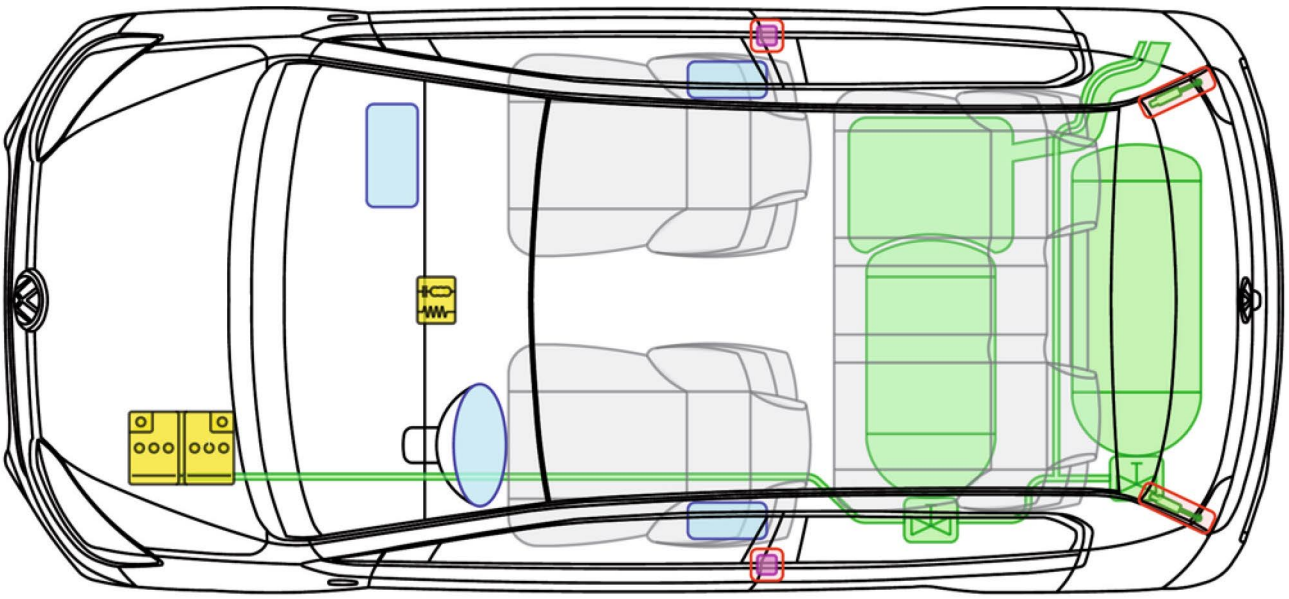

Erdgasantrieb

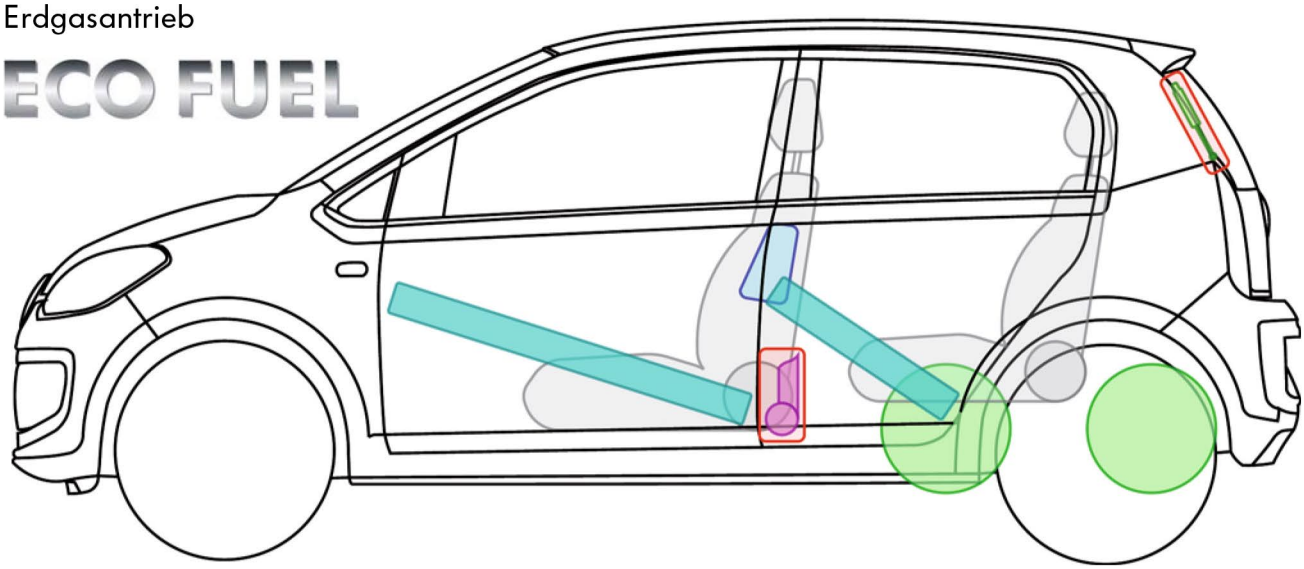

Legende

Airbag	Karosserie-Verstärkung	Steuergerät	Gastank
		12 V-Batterie	Sicherheits-ventil
Gurtstraffer	Gasdruck-dämpfer	Kraftstofftank	

Hinweise zur Erdgasanlage

Gastanks manuell absperren
(bei Gasgeruch bzw. Austritt von Erdgas)

1. Zugang zu den Erdgastanks

- Der Zugang zu den Tanks erfolgt vom Unterboden aus.
- Die Gastanks sind durch eine Kunststoffabdeckung verkleidet.
  Um an die Erdgastanks zu gelangen, muss diese Abdeckung mit geeigneten Mitteln entfernt werden, ohne die darunter liegenden Bauteile der Gasanlage zu beschädigen.

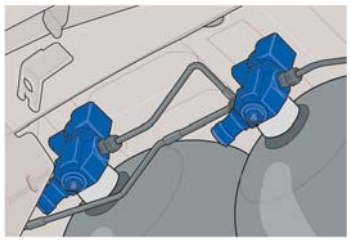

elektromagnetische Absperr-
ventile an den Gastanks

2. Absperrhähne lokalisieren

- Jeder Gastank besitzt ein eigenes Flaschenventil mit einem manuellen Absperrhahn.
- Falls einsatzbedingt erforderlich muss jeder Gastank separat abgesperrt werden.

manueller Absperrhahn am Fuß
des Flaschenventils.

3. Gastank von Hand schließen

- Falls einsatzbedingt erforderlich muss jeder Gastank separat abgesperrt werden.
- Mit einem 5er-Maul- bzw. Ringschlüssel lässt sich das manuelle Absperrventil am Vierkant durch Drehen im Uhrzeigersinn bis zum Anschlag des Ventils verschließen.