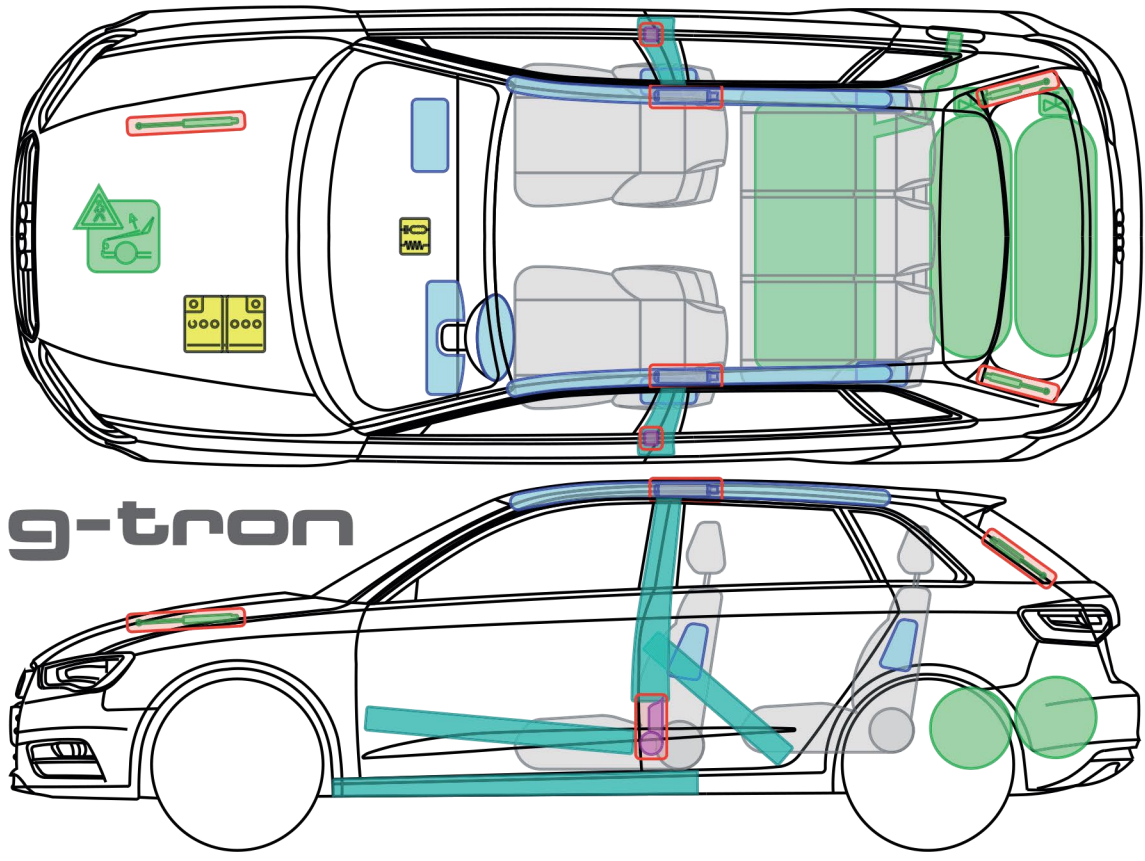




▶ Audi A3 Sportback g-tron

ab 2013



Legende

	Airbag		Karosserieverstärkung		Steuergerät		Gas-tank
	Gas-generator		Überrollschutz		12V-Batterie		Sicherheitsventil
	Gurtstraffer		Gasdruckdämpfer		Kraftstoff-tank		Fußgängerschutzsystem

Dieses Dokument unterliegt dem Copyright der AUDI AG, Ingolstadt. Jede Vervielfältigung, Verbreitung, Speicherung, Übermittlung, Sendung und Wieder- bzw. Weitergabe der Inhalte ist ohne schriftliche Genehmigung der AUDI AG ausdrücklich untersagt.

▶ Audi A3 Sportback g-tron

ab 2013

Gastanks manuell absperrn

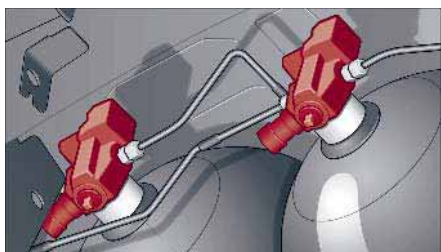
(bei Gasgeruch bzw. Austritt von Erdgas)

1. Zugang zu den Erdgastanks



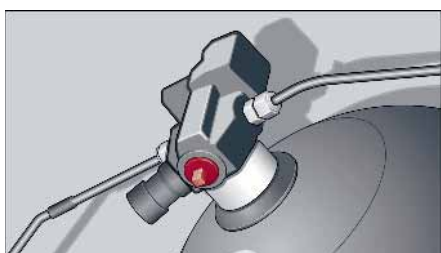
- ▶ Der Zugang zu den Tanks erfolgt vom Unterboden aus.
- ▶ Die Gastanks sind durch eine Kunststoffabdeckung verkleidet. Um an die Erdgastanks zu gelangen, muss diese Abdeckung mit geeigneten Mitteln entfernt werden, ohne die darunter liegenden Bauteile der Gasanlage zu beschädigen.

2. Absperrhähne lokalisieren



- ▶ Jeder Gastank besitzt ein eigenes Flaschenventil mit einem manuellen Absperrhahn.

3. Gastank von Hand schließen



- ▶ Falls einsatzbedingt erforderlich, muss jeder Gastank separat abgesperrt werden.
- ▶ Mit einem 5er Maul- bzw. Ringschlüssel lässt sich das manuelle Absperrventil am Vierkant durch Drehen im Uhrzeigersinn bis zum Anschlag des Ventils verschließen.